

Jak nagrać dobry materiał wideo przy pomocy telefonu?

Więcej o konkursie: www.learnetic.pl/nakrec-sie-na-mtalenty/


Wystarczy kamera w telefonie

Aby wziąć udział w konkursie nie potrzebujesz profesjonalnego sprzętu wideo. Kamera w telefonie, w laptopie lub sprzęt zakupiony na potrzeby edukacji zdalnej jak najbardziej wystarczy. Zadbaj jednak o takie rzeczy jak stabilny obraz i odpowiednie światło. Jak to zrobić? Przeczytaj dalszą część tego poradnika! 😊



Więcej o konkursie: www.learnetic.pl/nakrec-sie-na-mtalenty/


Zadbaj o dobre światło



Nawet najlepszy obiektyw nie poradzi sobie zbyt dobrze bez odpowiedniego światła. Zadbaj o to, aby to, co nagrywasz (w tym wypadku Ty lub Twój podopieczny), było dobrze oświetlone. Nie potrzebujesz do tego profesjonalnych lamp, wystarczy włączyć światła w sali i stanąć w odpowiednim miejscu lub wykorzystać naturalne światło w przypadku słonecznej pogody. Pamiętaj jednak, żeby nigdy nie nagrywać pod światło.

Więcej o konkursie: www.learnetic.pl/nakrec-sie-na-mtalenty/

Stabilny obraz nawet bez statywu



Zadbaj o to, aby Twoje nagranie nie wyglądało jak relacja z przejażdżki rollercoasterem. Obraz, który jest stabilny, ogląda się po prostu dużo przyjemniej. Jeśli masz statyw, koniecznie go użyj, w innym wypadku oprzyj telefon o ścianę, stos książek lub poproś, aby inna osoba nagrała Twoją wypowiedź.

Więcej o konkursie: www.learnetic.pl/nakrec-sie-na-mtalenty/

Jak? Koniecznie poziomo

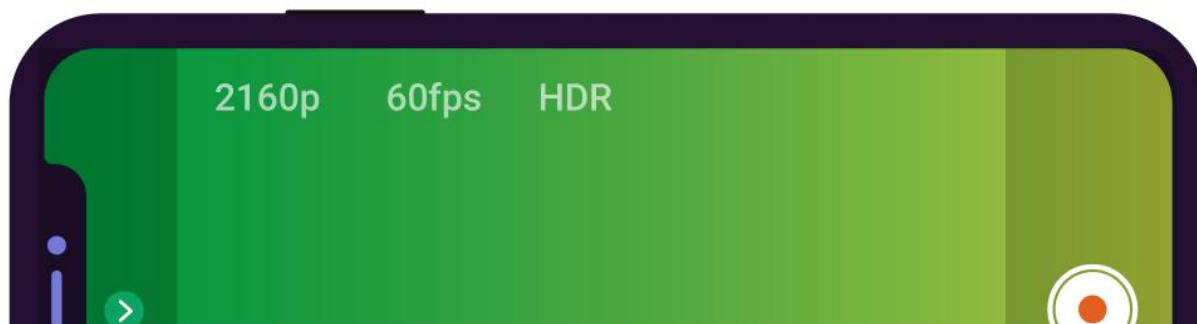
Wszystkie filmy i seriale kręcone są zazwyczaj w proporcjach 16:9, czyli w orientacji poziomej. Oglądanie wideo w takim formacie jest dla nas oczywistością, dlatego nawet amatorskie nagrania powinny trzymać się tej zasady. Tak więc pamiętaj, aby przed kliknięciem przycisku rozpoczynającego nagrywanie obrócić telefon w dłoniach i trzymać go poziomo.tt



Więcej o konkursie: www.learnetic.pl/nakrec-sie-na-mtalenty/

Możliwie najwyższa jakość nagrywania

Sprawdź, czy Twoje urządzenie ma opcję zmiany jakości nagrywania. Na potrzeby tego nagrania ustaw możliwie najwyższą. Dzięki temu Twój filmik będzie miał lepszą rozdzielczość, więcej klatek na sekundę, co przełoży się na ogólną jakość całego nagrania.



Więcej o konkursie: www.learnetic.pl/nakrec-sie-na-mtalenty/